



SCHLAMM-PUMPEN

SLURRY PUMPS

**Elektromotoren
aus deutscher Produktion –**
zusammengebaut und getestet
in Deutschland

**Electrical motors –
made in Germany –**
assembled and tested
in Germany

Serie **MPA** Elektro Tauchpumpe
für schwere Bedingungen
für abrasive und korrosive Flüssigkeiten

Serie **MPA** Electro Submersible pumps
for heavy duties
for abrasive and corrosive liquids

- Einsatz als Entwässerungspumpe
- Geringer Platzbedarf
- Verschleißteile identisch mit horizontaler **MPA** Pumpe
- Keine Gleitringdichtung im Pumpengehäuse erforderlich
- For dewatering applications
- Little footprint
- Wear parts identically with horizontal **MPA** pump
- No mechanical seal in pump housing necessary

Type
A-SUB

NEUENTWICKLUNG
NEW DEVELOPMENT



Hydropipe

Vertriebsgesellschaft m.b.H.

Büro & Verwaltung / Headoffice
5082 Grödig • Oberfeldstraße 4

Zentrallager / Distributioncenter
5412 Puch • Riesbachstr. 769 & 770

Tel. +43 (0) 62 46 / 744 31-0 • Fax +43 (0) 62 46 / 744 31-17 • office@hydropipe.at • www.hydropipe.at

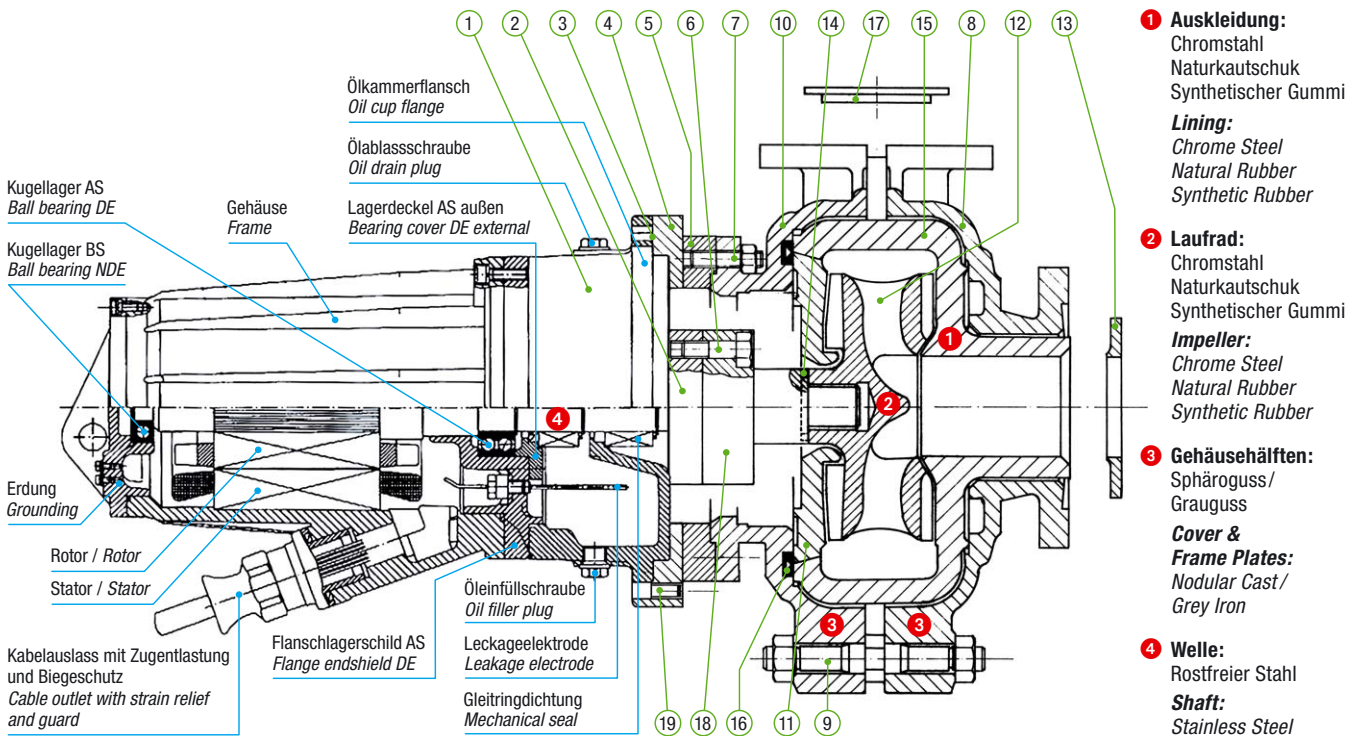
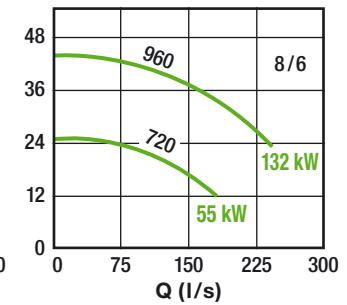
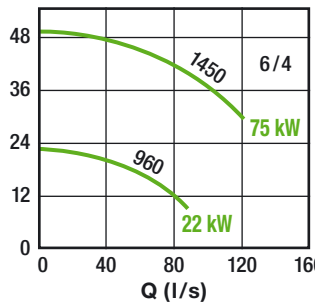
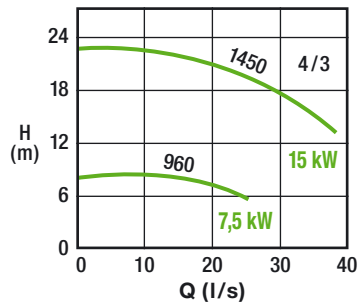
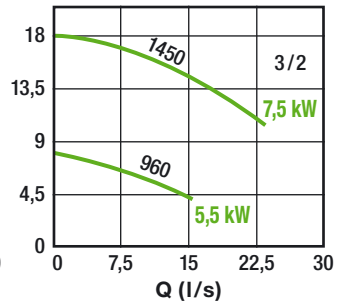
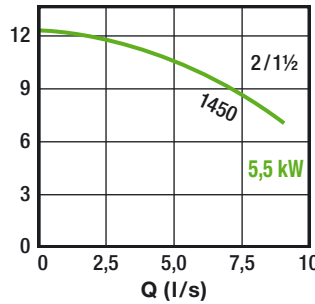
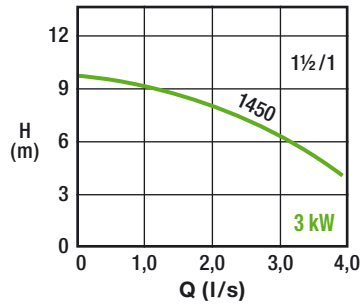


Schlamm-Pumpen · Slurry Pumps

Type A-SUB

Verwenden Sie diese Leistungskennlinien nur als ersten Anhaltspunkt.

Use the performance curves as a first guideline only.



Art. Nr.	BASIC Nr.	BESCHREIBUNG	DESCRIPTION
1	---	Motor	Motor
2	---	Kupplung antriebs.	Coupling Motorshaft
3	---	Satz Abstandscheiben	Spacer Set
4	---	Haltering	Retaining Ring
5	---	Zwischenstück	Spacer Block
6	---	Schraube	Bolt
7	---	Gewindestift	Headless Screw
8	013	Gehäusehälfte saugs.	Cover Plate
9	015	Gehäusebolzen	Cover Plate Bolt
10	032	Gehäusehälfte antriebs.	Frame Plate

Art. Nr.	BASIC Nr.	BESCHREIBUNG	DESCRIPTION
11	041	Hinterer Schleiswand	FPLI
12	various	Laufrad	Impeller
13	060	Flanschdichtung saugs.	Intake Joint Ring
14	064	O-Ring für LR	Impeller »O« Ring
15	110	Spiralgehäuse-Einsatz	Volute Liner
16	125	Dichtung Spiralgehäuse	Volute Frame Seal
17	132	Flachdichtung drucks.	Joint Ring Discharge
18	---	Kupplungsteil LR	Coupling Impellerside
19	---	Schraube	Bolt